

# Anleitung für Sportleiter

zur Schießbewerbe Anmeldung

unter [www.sg-schwoich.at](http://www.sg-schwoich.at)

Schützengilde Schwoich, 18.05.2023

---

# Anleitung zum Bewerbssystem (Landes-)Sportleiter (= Schützenmeister)

---

## Inhaltsverzeichnis

Bewerbe allgemein.....	3
Aufgaben des Sportleiters beim Bewerbssystem .....	3
Im Bewerbsystem als Sportleiter „Schützenmeister“ anmelden .....	3
Eigenes Passwort ändern .....	4
Schützenverwaltung.....	5
Neuen Schützen zufügen oder ändern.....	5
Daten eines bestehenden Schützen ändern .....	6
Gast-Schütze anlegen .....	7
Schützen beim Bewerb anmelden.....	8
Mannschaftsmeldung.....	10
Freie Ansichten ohne „Login“ zu sein.....	12
Veranstalter (Verband, Gilde) .....	14
Startzeit zufügen / löschen / verschieben.....	14
Schützen eintragen.....	15
Platz Reservierung für Vereine in den Durchgängen .....	15
Resultate einpflegen.....	15

Die Anmeldung über Internet soll eine Erleichterung für den Veranstalter bringen, da die Anmeldungen ohne viel E-Mail Verkehr und Telefoniererei erfolgt.

Bei Anmeldeschluss ist eine fertige Startliste vorhanden, die aber auch nachgearbeitet werden kann (zB weniger Starter als geplant, daher Durchgänge gestrichen werden, usw.) > Vorschlag: in der Ausschreibung steht, dass die aktuelle Startliste am ..... nach Meldeschluss offiziell ist..

Es kann, wenn die Anmeldung geöffnet ist, von jedem jederzeit eingesehen werden > also man muss nicht Login sein.

Die daraus resultierenden Dateien können für elektronische Anlagen verwendet werden.

---

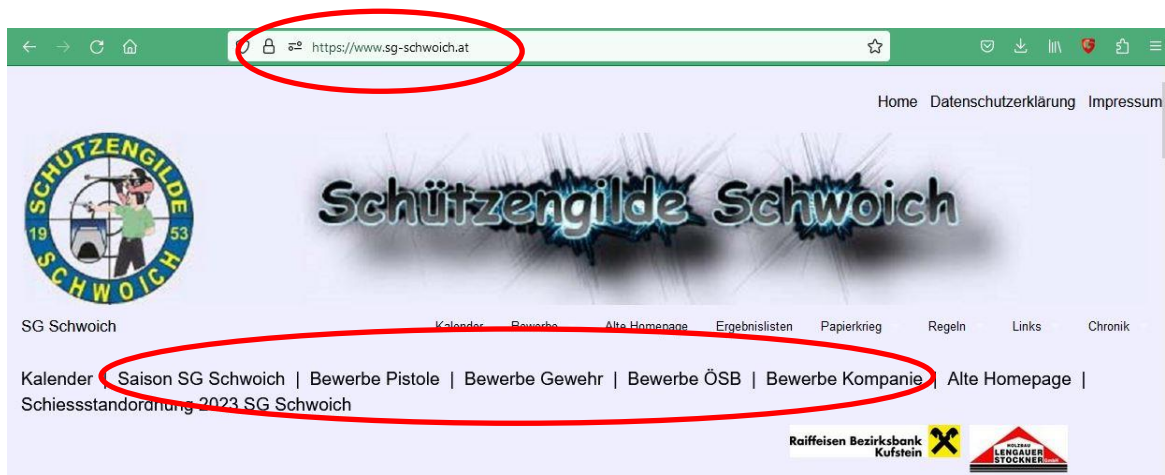
# Bewerbe allgemein

## Aufgaben des Sportleiters beim Bewerbesystem

Der Sportleiter hat, nach Einstellung einer Veranstaltung durch einen Administrator, die folgenden Möglichkeiten im Bewerbsystem:

- Die seinem Verband zugeordneten **Schützen anzumelden** und auch abmelden (löschen).
- Die eigenen Schützen verwalten (neue Schützen zufügen, Daten ändern, etc.)
- **Druckansicht, CSV Export, Sius, Meyton und Disag Importdatei zum Runderladen**
- **Resultate eintragen** (nur bei einer eigenen Veranstaltung, auch nach Anmeldeschluss).
- Bei seiner eigenen Veranstaltung kann er die Schützen aller Verbände anmelden und löschen, aber nur solange die **Anmeldung** der Veranstaltung geöffnet ist.
- Bei der eigenen Veranstaltung können, falls vom Administrator aktiviert, auch zusätzliche Startzeiten zugefügt oder verschoben sowie gelöscht werden (z.B. wenn ursprünglich zu wenig Startplätze geplant worden sind)

## Im Bewerbsystem als Sportleiter „Schützenmeister“ anmelden



Wie üblich erfolgt die Anmeldung über den Log-in rechts oben auf der Bewerbungseite (<http://www.sg-schwoich.at/>, links „Bewerbe“). Dann auf „Log-in“ klicken.



Auf der Login-Seite mit dem Schützenmeister Usernamen (nicht die Emailadresse!) und dem Passwort anmelden. Bei fehlendem oder vergessenem Passwort bitte beim Administrator melden. Der Link „Neues Passwort anfordern“ ist nur für die Schützenanmeldung, also der Einzelschütze kann sich im Bewerb Anmelden.

The screenshot shows a 'Log in' form with three input fields: 'Username', 'Passwort', and 'Gilde'. The 'Username' and 'Passwort' fields are circled in red. Below the fields is a blue 'Login' button. At the bottom, there is a link 'Neues Passwort anfordern' which is crossed out with a red 'X' and also circled in red.

**BITTE** beim Verlassen des Login immer Abmelden anklicken

The screenshot shows the top navigation bar of the user dashboard. It includes links for 'Schützen verwalten' and 'Passwort ändern'. The 'Abmelden' link is circled in red. Below the navigation bar is the main content area with the heading 'Übersicht der Bewerbe' and the year '2023'.

### Eigenes Passwort ändern

The screenshot shows the top navigation bar of the user dashboard. The 'Passwort ändern' link is circled in red. Below the navigation bar is the main content area with the heading 'Übersicht der Bewerbe' and the year '2023'.

### Passwortänderung

The screenshot shows the 'Passwortänderung' form. It has three input fields: 'Altes Passwort' (with a yellow background and four dots), 'Neues Passwort', and 'Neues Passwort'. Below the fields is a blue 'Passwort ändern' button.

# Schützenverwaltung

## Neuen Schützen zufügen oder ändern

Die Schützenverwaltung findet sich ganz oben in der Menüzeile „Schützen verwalten“:

Übersicht Bewerbe **Schützen verwalten** Passwort ändern Abmelden

## Übersicht der Bewerbe

2023

Name des Bewerbs	Gilde	Aktion	Anmerkung
------------------	-------	--------	-----------

Übersicht Bewerbe **Schützen verwalten** Passwort ändern

## Schützenverwaltung

### Anleitung - Anwendungsfälle

- *Neuer Schütze tritt bei*
  - Bei der Tabelle "Aktive Schützen" ganz nach unten scrollen
  - Felder einfüllen
  - Zu beachten gilt, dass Gilde-Familienname-Vorname eindeutig sein sollten, sonst lassen sich die Schützen in den Listen nicht unterscheiden.
  - Emailadresse muss eindeutig sein
  - Auf "Schütze zufügen" klicken
  - Falls keine Emailadresse angegeben wird, kann sich der Schütze nicht selbst anmelden
- *Schütze tritt einem 2. Verein bei*
  - Bei der Tabelle "Aktive Schützen" ganz nach unten scrollen
  - Felder einfüllen
  - Familienname, Vorname und Email Adresse müssen gleich sein, Gilde muss unterschiedlich sein
  - Auf "Schütze zufügen" klicken
  - Der Schütze kann dann beim Login auswählen für welche Gilde er sich anmelden möchte.
- *Schütze wechselt den Verein*
  - Vorgehen wie bei "Schütze tritt einem 2. Verein bei"
  - Danach bei dem Eintrag des alten Vereins auf "Ändern" klicken
  - Und den Schützen passivieren
- *Schütze verlässt den Verein (ohne Wechsel)*
  - Bei dem Schützen auf "Ändern" klicken
  - Und den Schützen passivieren. Falls der Schütze an keinen Bewerben teilgenommen hat, kann er auch komplett gelöscht werden
- *Schütze ändert durch Heirat den Familiennamen*
  - Bei dem Schützen auf "Ändern" klicken
  - Familienname ändern und auf "Änderungen übernehmen" klicken
- *Schütze ändert die Emailadresse*
  - Bei dem Schützen auf "Ändern" klicken
  - Emailadresse ändern und auf "Änderungen übernehmen" klicken. Das Passwort bleibt bestehen

### Aktive Schützen

Gilde	Familienname	Vorname	Jahrgang	Email	Geschlecht	PassNr.
Schwoich	Gratz	Gottfried	1970	gottfried.gratz@aon.at	männlich	

### Neuen Schützen zufügen

Gilde	Familienname	Vorname	Jahrgang	Email	Geschlecht	PassNr.	Anmerkung
Schwoich					männlich		

### Passivierte Schützen

Gilde	Familienname	Vorname	Jahrgang	Email	Geschlecht	PassNr.	Anmerkung	Interne ID	Aktion
-------	--------------	---------	----------	-------	------------	---------	-----------	------------	--------

**WICHTIG!** Es darf ein Schütze der im System ein Ergebnis zugeordnet hat, nie GELÖSCHT oder ÜBERSCHRIBEN werden

Die Seite zeigt alle aktiven Schützen des Verbandes an (die schon eingearbeitet wurden). Die „Aktive Schützen“ Tabelle enthält die aktiven Schützen in alphabetischer Reihenfolge.

Die 2. Tabelle dient dazu neue Schützen zuzufügen.

In der 3. Tabelle sind passivierte Schützen aufgelistet. Ein passivierter Schütze ist noch im System definiert (dies ist nötig für die Resultattabellen -> wird der Schütze gelöscht wird er auch aus allen Ergebnislisten entfernt), aber er kann sich nicht einloggen, und er wird nicht mehr in Auswahllisten angezeigt.

Bei „Anmerkung“ kann zB der Stammverein eingegeben werden

Neuen Schützen zufügen

Gilde	Familienname	Vorname	Jahrgang	Email	Geschlecht	PassNr.	Anmerkung	Aktion
Schwoich ▾	<input type="text"/>	<input type="text"/>	<input type="text"/>	<input type="text"/>	männlich ▾	<input type="text"/>	<input type="text"/>	Schütze zufügen

Um einen neuen Schützen zuzufügen, sind die Felder auszufüllen und dann auf „Schütze zufügen“ zu klicken. **E-Mail** ist nur dann nötig wenn sich der Schütze dann selber im System anmelden soll.

Es erfolgt keine Prüfung, ob der Name eindeutig ist. Lediglich die Emailadresse muss eindeutig sein. D.h. wenn gleichnamige Schützen im Verband sind, sollten diese durch einen 2. Vornamen oder z.B. „Jun“/“Sen“ unterschieden werden. Diese Zusatzinformation kann im Vornamensfeld eingetragen werden.

## Daten eines bestehenden Schützen ändern

Um die Daten eines bestehenden Schützen zu ändern, kann die Option „Ändern“ in der Schützenverwaltung verwendet werden: Bei dem gewünschten Schützen auf „Ändern“ klicken:

Aktive Schützen

Gilde	Familienname	Vorname	Jahrgang	Email	Interne ID	Aktion
ÖSB	Zerbach	Thomas	0	thomas-zerbach@t-online.de	2	<input type="button" value="Ändern"/>
ÖSB ▾	<input type="text"/>	<input type="text"/>	<input type="text"/>	<input type="text"/>		Schütze zufügen

Übersicht Bewerbe    Schützen verwalten    Passwort ändern    Abmelden

### Schütze ändern

Gilde:  ▾

Familienname:

Vorname:

Jahrgang:

Email:

Geschlecht:  ▾

PassNr.:

Anmerkung:

*Für Namensänderungen bitte eine Email an den Administrator oder webmaster@sg-schwoich.at*

Auf der folgenden Seite können die Daten wie Jahrgang, Email, Geschlecht, PassNr. und Anmerkung geändert werden. Mit „Änderungen übernehmen“ werden diese im System abgespeichert.

**Typische Anwendungsfälle** sind: Emailadresse hat sich geändert, usw..

**Namensänderungen** sind nur durch den Administrator möglich

Ganz unten auf der Seite ist die Option „Schütze löschen“ oder „Schütze passivieren“ zu sehen. „Schütze löschen“ wird angezeigt, wenn es für diesen Schützen noch keine Anmeldungen und Resultate im System gibt. Dann kann der Schütz komplett aus dem System entfernt werden.

Sind schon Resultate vorhanden, dann wird „Schütze passivieren“ angezeigt. Der Schütze kann dann nicht gelöscht werden, da sonst die älteren Resultattabellen nicht mehr stimmen würden. Mit der Passivierung bleibt der Schütze im System, aber er kann sich nicht mehr einloggen und taucht auch in keinen Auswahllisten mehr auf. Er ist dann sozusagen für die Zukunft gelöscht, aber in der Vergangenheit noch vorhanden. Bei der Passivierung wird die Email, sowie das Passwort gelöscht.


**Typische Anwendungsfälle** für das **Passivieren** sind: Ein Schütze verlässt den Verband. Oder ein Schütze wechselt von Verband A zu Verband B. Dann muss er im Verband A passiviert werden und im Verband B als neuer Schütze eingetragen werden. So ist sichergestellt, dass die bisherigen Resultate unter Verband A angezeigt werden und zukünftige unter Verband B.

Nach der Passivierung wird der Schütze in der unteren Tabelle „Passivierte Schützen“ angezeigt. Es gibt dann die Möglichkeit ihn zu reaktivieren. Allerdings ist die Email, sowie das Passwort gelöscht worden. Die Email muss danach wieder eingetragen werden (siehe „Schützen ändern“ weiter oben).

## Gast-Schütze anlegen

Wenn sich ein Gast-Schütze zu einem Bewerb anmelden möchte, gibt es die Möglichkeit, ihn unter der „Gast-Gilde“ anzumelden. Vorab sollte allerdings geklärt werden, ob es ev. Sinn macht die Gilde und den Schützen normal im System aufzunehmen. Dann bitte beim Administrator melden.

Anderenfalls kann der Gast-Schütze in der Schützenverwaltung wie oben beschrieben eingetragen und zugefügt werden. Einziger Unterschied ist, dass in der Spalte ganz links „Gast-Gilde“ ausgewählt wird.



Danach kann der Schütze ganz normal angemeldet melden. Ist eine Emailadresse eingegeben worden, kann sich der Schütze natürlich auch selbst anmelden.

## Schützen beim Bewerb anmelden

Nach erfolgreichem Login auf der Übersichtsseite den gewünschten Bewerb wählen und „Anmeldung“ anklicken.

Übersicht der Bewerbe

Hier wird angezeigt ab wann oder wie lange eine Anmeldung möglich ist

**"Anmeldung"**

Name des Bewerbs	Gilde	Aktion	Anmerkung
Breitenbach Landes JS Schiessen 2023	SK Breitenbach	[Anmeldung] [Ergebnis]	Anmeldung schließt am 5.05.2023 um 23:59
Kramsach Landes JS Schiessen 2023	SK Kramsach	[Anmeldung] [Ergebnis]	Anmeldung schließt am 5.05.2023 um 23:59
Kundl Landes JS Schiessen 2023	SK Kundl	[Anmeldung] [Ergebnis]	Anmeldung schließt am 5.05.2023 um 23:59
Übung König 2023	SK Kramsach	[Anmeldung] [Ergebnis]	Anmeldung geschlossen
Übung Landesschiessen 2023	SK Kramsach	[Anmeldung] [Ergebnis]	Anmeldung geschlossen
Test	Schwoich	[Anmeldung] [Ergebnis] [Gruppen] [Einstellungen]	Anmeldung schließt am 15.12.2023 um 23:59

Aktuell werden nur die Bewerbe ab 2021 angezeigt. **Alle Jahre anzeigen.**

Anzahl Besucher auf der Bewerbungsseite seit 1.1.2023: 1

Sucht man ältere Ergebnisse, dann hier anklicken

**ACHTUNG!** ÜBERSCHRIFT bei jedem Veranstaltungsdurchgang beachten

> Datum > Uhrzeit > Disziplin? > Klasse?

Belegte Plätze stehen nicht zur Auswahl > Änderungen dieser, nur durch Schützen und dessen Sportleiter so wie Veranstalter, bis zum Meldeschluss möglich, durch Administrator ist ein Zugriff jederzeit möglich.

In der Dropdownliste der Startplätze erscheinen alle Schützen des eigenen Verbandes zur Auswahl:

Disziplin: Falls keine vorgegeben ist in der Dropdownliste mögliche auswählen

Klasse: Falls keine vorgegeben ist in der Dropdownliste mögliche auswählen

Montag, den 10. April 2023 - 11:00 **Keine Disziplin vorgegeben**

Montag, den 10. April 2023 - 11:00 -- [Luftgewehr] **Disziplin vorgegeben**

**Schützen Dropdownliste**

**Disziplin Dropdownliste**

**Klassen Dropdownliste**

Ist ein Platz für einen Verein reserviert, kann dieser nur durch Schützen oder Schützenmeister dieses Vereines belegt werden (Reservierungen nur durch Administrator möglich)



Bei Bewerb Gruppen (Turniere mit mehreren Bewerbungen zB. Rangliste, Cup) wird die Klasse des Schützen in jeder Disziplin separat geprüft. Falls er in einem früheren Bewerb schon in einer Disziplin in einer Klasse geschossen hat, wird diese automatisch überschrieben.

>> möglich ist, dass ein Junior die 50m Freie Pistole bei den Junioren und ZF-Pistole bei den Männern schießt, aber nicht 2 Ranglisten 50m Freie Pistole bei den Junioren und die letzten 2 Ranglisten im selben Jahr bei den Männern

Damit ist sichergestellt, dass im Turnier die gleiche Klasse verwendet wird. Muss der Schütze trotzdem die Klasse wechseln, dann kann dies nur vom Administrator geändert werden (rückwirkend für die Jahresbewerbe in der Bewerb Gruppe > Rangliste, Cup,..).

**Falsch Gemeldet:**

Montag, den 10. April 2023

Montag, den 10. April 2023 - 11:00

Stand	Platz	Gilde	Familienname	Vorname	Disziplin	Klasse	Prz.	SSch.	Aussch	Aktion
1	1									
1	2	Schwoich	Gratz	Gottfried	Luftgewehr	LG frei jungsch	87	88	1	x
1	3									
1	4									
1	5									

Montag, den 10. April 2023 - 11:00 -- [ Luftgewehr ]

Stand	Platz	Gilde	Familienname	Vorname	Disziplin	Klasse	Prz.	SSch.	Aussch	Aktion	Reservierung
2	1				Luftgewehr						keine Reservierung
2	2	Schwoich - Gratz, Gottfried			Luftgewehr	LG frei jungschützen I					keine Reservierung
2	3				Luftgewehr						keine Reservierung

**FALSCH GEMELDET? Startplatz hier Löschen und dann erst wieder in der gleichen Disziplin neu Anmelden.**  
Ist ein Ergebnis eingetragen, ist eine Löschung durch den Sportleiter nicht mehr möglich.

**Fehlermeldung**

Montag, den 10. April 2023

Montag, den 10. April 2023 - 11:00

Stand	Platz	Gilde	Familienname	Vorname	Disziplin	Klasse	Prz.	SSch.	Aussch	Aktion
1	1									
1	2	Schwoich	Gratz	Gottfried	Luftgewehr	LG frei jungsch	87	88	1	x
1	3									
1	4									
1	5									

Montag, den 10. April 2023 - 11:00 -- [ Luftgewehr ]

**ACHTUNG!: Fehlermeldungen werden angezeigt. Beispielsweise wenn ein Schütze 2 Mal für die gleiche Disziplin angemeldet wird, bei 2 Disziplinen um die gleiche Uhrzeit angemeldet wird, usw. (je nach den Vorgaben des Veranstalters).**

Anmeldung unter dieser Gilde nicht möglich. Frühere Runden dieses Turniers wurden unter einer anderen Gilde geschossen, Turniere müssen jedoch unter der gleichen Gilde durchgeführt werden. Bitte abmelden und unter der Gilde anmelden, in der die früheren Bewerbe geschossen wurden. Beim Login kann die Gilde ausgewählt werden. Vielen Dank.

OK

Diese Fehlermeldung erscheint nur bei Anmeldung durch den Schützen selbst, unter einem anderen Verein als bei der ersten Meldung einer Veranstaltung mit mehreren Runden, wird der Schütze vom Sportleiter angemeldet kommt kein Warnhinweis und die Anmeldung wird angenommen.

## Mannschaftsmeldung

Übersicht Bewerbe    Schützen verwalten    Passwort ändern    Abmelden

### Übersicht der Bewerbe

2023

Name des Bewerbs	Gilde	Aktion	Anmerkung
Breitenbach Landes JS Schiessen 2023	SK Breitenbach	 	Anmeldung schließt am 5.05.2023 um 23:59
Kramsach Landes JS Schiessen 2023	SK Kramsach	 	Anmeldung schließt am 5.05.2023 um 23:59
Kundl Landes JS Schiessen 2023	SK Kundl	 	Anmeldung schließt am 5.05.2023 um 23:59
Übung König 2023	SK Kramsach	 	Anmeldung geschlossen
Übung Landesschiessen 2023	SK Kramsach	 	Anmeldung geschlossen
Test	Schwoich	   	Anmeldung schließt am 15.12.2023 um 23:59

Aktuell werden nur die Bewerbe ab 2021 angezeigt. [Alle Jahre anzeigen.](#)  
Anzahl Besucher auf der Bewertungsseite seit 1.1.2023: 1

**Mannschaftsmeldung**

Ausgeloggt sind die Mannschaftsaufstellungen für jeden einsehbar

- SK Kundl
- Süd Tirol

Änderun

**Gilde**

**Disziplin**

**Mannschaft**

**Nummer**

1

2

3

Änderungen übernehmen

Eingaben zurücksetzen

[Druckansicht CSV Export](#)

- Franz, Test
- Klaus, Muster2
- Kundl 1, Jg 2012
- Kundl 2, Jg 2011
- Mustermann, Josef
- Übung 1, Jg 2005

**Schützen Dropdownliste**

Nach Auswahl aller Schützen oder Änderungen in der Auswahl „Änderung übernehmen“ anklicken

**Fertig mit der Anmeldung**

← → ↻ 🏠 🔒 https://www.sg-schwoich.at/bewerbe/index.php ☆ 📧 📁 🛡️ 🔄 ☰

Übersicht Bewerbe      Schützen verwalten      Passwort ändern      Abmelden

 **Übersicht der Bewerbe** 

**BITTE IMMER** rechts oben auf „Abmelden“

2023

Name des Bewerbs	Gilde	Aktion	Anmerkung
------------------	-------	--------	-----------

## Freie Ansichten ohne „Login“ zu sein

Übersicht Bewerbe

### Übersicht der Bewerbe

2023

**Startlisten und Ergebniseingabe**

Name des Bewerbs	Gilde	Aktion	Anmerkung
FFWKG TirolCup 1Runde 2023	Hopfgarten		Anmeldung wird am 13.04.2023 um 18:00 geöffnet
10 Runde LP5 Ebbs	Ebbs	 	Anmeldung geschlossen
9 Runde LP5 Ebbs	Ebbs	 	Anmeldung geschlossen
8 Runde LP5 St_Johann	St.Johann	 	Anmeldung geschlossen
7 Runde LP5 St_Johann	St.Johann	 	Anmeldung geschlossen
KU_BezM_LP_LPsta_und_LP5_2023	Kundl	 	Anmeldung geschlossen
6 Runde LP5 Wörgl	Wörgl	  	Anmeldung geschlossen

**Ergebnislisten**

**Mannschaftsaufstellungen**

Ausgelagert sind die Mannschaftsaufstellungen für jeden einsehbar

### NEU Startlistenübersicht für die einzelnen Vereine bei der aktiven Anmeldung (ganz unten)

## Anmeldung 2023 ÖSTM u ÖM

Gilde: ÖSB

Die Registrierung ist schon geschlossen - keine Anmeldungen mehr möglich!

Informationen: am 31.08.2023 werden die -nicht Belegten- Stände für Nachnennungen freigegeben

 **Resultate**    **Mannschaften**

Donnerstag, den 7. September 2023 ▾

Freitag, den 8. September 2023 ▾

Samstag, den 9. September 2023 ▾

Sonntag, den 10. September 2023 ▾

Startlisten: ACHTUNG B K NÖ OÖ S ST T V W

den gewünschten Verein hier Anklicken

# Resultate 10 Runde LP5 Ebbs

**Einzelresultate** **Wertung**

mit Klassenunterteilung  
 ohne Klassenunterteilung

wie eingetragten  
 1/10er Wertung  
 1/10er Wertung

Gesamtergebnisse anklicken =  
 Ergebnisliste von mehreren  
 Runden zusammengezählt.  
 Vorgaben Veranstaltung z.B.  
 Streichresultate, usw. möglich

Dieser Bewerb ist Teil des Turniers 2022-23 LP5 BezRWK KU und KB.

**Gesamtergebnisse**

## Einzelwertung

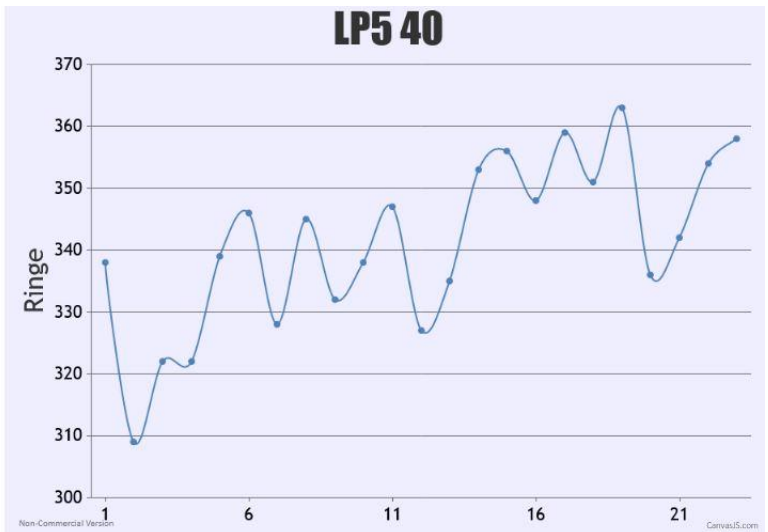
LP5 40 --- Frauen

Auch für jeden einsehbar >  
 Unterstrichenen Namen anklicken.

Platz	Familienname	Vorname	Gilde	Punkte Total	Ausschiessen
1	<u>Antonevich</u>	Tanya	Wörgl	358	0

### LP5 40

#	Datum	Bewerb	Resultat
1	10.11.2014	<a href="#">1.Runde LP5_2014-15</a>	338
2	11.11.2014	<a href="#">2.Runde LP5_2014-15</a>	309
3	26.11.2014	<a href="#">3.Runde LP5_2014-15</a>	322
4	27.11.2014	<a href="#">4.Runde LP5_2014-15</a>	322
5	10.12.2014	<a href="#">5.Runde LP5_2014-15</a>	339
6	11.12.2014	<a href="#">6.Runde LP5_2014-15</a>	346
7	21.01.2015	<a href="#">7.Runde LP5_2014-15</a>	328
8	22.01.2015	<a href="#">8.Runde LP5_2014-15</a>	345
9	04.02.2015	<a href="#">9.Runde LP5_2014-15</a>	332
10	05.02.2015	<a href="#">10.Runde LP5_2014-15</a>	338
11	29.01.2016	<a href="#">KU_BezM_LP5_2016</a>	347
12	08.11.2016	<a href="#">1.Runde LP5</a>	327
13	08.11.2016	<a href="#">2.Runde LP5</a>	335
14	24.02.2022	<a href="#">2022 2 Runde LP5 Ebbs</a>	353
15	24.02.2022	<a href="#">2022 1 Runde LP5 Ebbs</a>	356
16	10.03.2022	<a href="#">2022 3 Runde LP5 StJohann</a>	348
17	10.03.2022	<a href="#">2022 4 Runde LP5 StJohann</a>	359
18	17.11.2022	<a href="#">1 Runde LP5 Kirchbichl</a>	354
19	17.11.2022	<a href="#">2 Runde LP5 Kirchbichl</a>	363
20	15.01.2023	<a href="#">5 Runde LP5 Wörgl</a>	336
21	15.01.2023	<a href="#">6 Runde LP5 Wörgl</a>	342
22	07.03.2023	<a href="#">9 Runde LP5 Ebbs</a>	354
23	07.03.2023	<a href="#">10 Runde LP5 Ebbs</a>	358



Ein Leistungsdiagramm für den Schützen  
 wird dann sichtbar, unterteilt nach  
 Disziplinen.  
 Klickt man den Bewerb an, öffnet sich  
 die Ergebnisliste dieser Veranstaltung

# Eigener Bewerb Sportleiter „Schützenmeister Zugang“

## Veranstalter (Verband, Gilde)

Der Veranstalter (dessen Sportleiter = Schützenmeister) hat einige Zugriffsrechte mehr als die Anderen.

### Veranstalter

Name des Bewerbs	Gilde	Aktion	Anmerkung
FFWGK TirolCup 6Runde 2021	Kundl	 	Anmeldung geschlossen
FFWGK TirolCup 5Runde 2021	St.Johann	 	Anmeldung geschlossen
KU_BezM_LP_und_LP5_2021	Schwoich	  	Anmeldung geschlossen
FFWGK TLM 2021	Schwoich	   	Anmeldung geschlossen

### Bewerb ändern

## Startzeit zufügen / löschen / verschieben

Der Bewerb wird vom Administrator erstellt und verändert. D.h. der Veranstalter (dessen Sportleiter = Schützenmeister) teilt dem Administrator die wichtigen Eckdaten des Bewerbs mit: Anzahl Stände und Plätze, Startzeiten, Disziplinen, Klassen, etc. Der Administrator erstellt daraufhin den Bewerb im System. Beim eigenen Bewerb hat der **Veranstalter** Sportleiter (falls vom Admin „Schützenmeister plus“ aktiviert wurde) allerdings die Möglichkeit Startzeiten zuzufügen, zu verschieben oder zu löschen. In der Übersichtstabelle der Bewerbe erscheint, wenn man Login ist, in der Spalte „Aktion“ die Option „Bewerb ändern“

Auf der „Bewerb ändern“-Seite erscheinen dann die 3 Möglichkeiten „zufügen“, „löschen“ und „ändern“. Um eine **Startzeit zuzufügen** ist in der ersten Tabelle als erstes die Standnummer (normalerweise „1“), sowie die Anzahl der Plätze einzutragen. Bei Disziplin und Klasse könnten vorgegeben werden (z.B. dass zu der Startzeit nur eine bestimmte Disziplin zB. „25m Pistole“ erlaubt ist). Die Option „später wählbar“ bedeutet, dass der Schütze selbst die Disziplin auswählen kann, also wenn beide Disziplinen gleichzeitig geschossen werden können.

Das Datum kann im erscheinenden Kalender ausgewählt werden oder muss zwingend gefüllt werden, und zwar im Format „JJJMMTT“, also z.B. für den 1. März 2014: „20140301“. Die Zeit ist ebenfalls zwingen notwendig und muss im Format „HHMM“ (24 Stunden) eingegeben werden, z.B. für 2 Uhr nachmittags „1400“.

Dann auf „Startzeit zufügen“ klicken und die neue Zeit ist drin.

Um einen **Startblock zu löschen** kann im 2. Abschnitt „Startzeit löschen“ beim gewünschten Datum und Zeit angeklickt werden. **Achtung: Damit werden auch alle schon eingetragenen Anmeldungen gelöscht!** Die Schützen müssen dann darüber informiert werden.

Eine **Startzeit** kann auch **verschoben** werden. Dies wird im 3. Abschnitt angeboten. Dazu einfach das neue Datum, sowie die neue Zeit eintragen (wieder in den Formaten JJJMMTT und HHMM, wie oben beschrieben) und auf „Startzeit verschieben“ klicken. Es kann nur eine Zeile auf einmal bearbeitet werden.

Schon bestehende Anmeldungen werden mitgenommen! Die Schützen sollten über die neue Zeit informiert werden.

Übersicht Bewerbe    Schützen verwalten    Passwort ändern    Abmelden

# Bewerb ändern

Sollte diese Meldung erscheinen hat der Admin „Schützenmeister Plus“ nicht freigegeben

Zugriff nicht gestattet. Für Änderungen bitte beim Administrator melden.

## Schützen eintragen

Der Veranstalter kann Schützen jederzeit ab “Anmeldung offen”, aber nur so lange die Anmeldung offen ist, einfügen, löschen so wie auf andere Plätze und Durchgänge umlegen (sollte nur im Einvernehmen erfolgen)

## Platz Reservierung für Vereine in den Durchgängen

Platz Reservierungen sind für Veranstalter seine Schützen vom Vorteil, da diese Plätze von keinen anderen belegt werden können (außer durch Admin). Somit haben die Schützen (Veranstalter Mitarbeiter) bei großen Andrang sicher ihren Organisatorischen Startplatz.

Der Veranstalter „Schützenmeister“ hat aber die Möglichkeit Starter anderer Vereine auf solche Plätze anzumelden (solange die Anmeldung offiziell offen ist) -> ACHTUNG, die Platzreservierungen sind komplett in der ausgelogten Anmeldungsansicht zu sehen, in der eingelogten Ansicht der Anmeldung sieht man nur die Platz-Reservierungen anderer Vereine.

Platz Reservierungen kann nur der Administrator anlegen sowie löschen

2	3	Reserviert: Bruckhäusl	FFW GK 20_20
2	4	Reserviert: Schwoich	FFW GK 20_20
2	3	Reserviert: Bruckhäusl	FFW GK 20_20
2	4		FFW GK 20_20

← Ausgelogte Ansicht Reservierung

← Eingeloggte Schwoicher Ansicht Reservierung

## Resultate einpflegen

Resultate können vom Veranstalter auch nach Anmeldeschluss jederzeit eingetragen werden.

Am Tag der Durchführung erscheinen zusätzliche Spalten, in denen die Resultate eingetragen werden: Präzision, Schnellschuss oder ähnliches sowie Ausschießen.

Es sind die entsprechenden Teilresultate einzutragen. Die Summe wird dann vom Programm auf der Resultatseite berechnet. Die Spalte Ausschießen dient zur Rangbestimmung bei Ringgleichstand. Anzahl der Innenringzehner oder letzte 10 Serie usw.

Die Regeln für die Rangbestimmung bei Ringgleichheit sind Bewerb abhängig.

Mittwoch, den 24. August 2022

Mittwoch, den 24. August 2022 - 17:30 --- [ Sportpistole ]

Stand	Platz	Gilde	Familienname	Vorname	Disziplin	Klasse	Prz.	SSch.	Ausrech.	Aktion
1	1	St.Johann	Krepper	Edwin	Sportpistole	Senioren 1 M	278	274	8	✖
1	2	St.Johann	Ritter	Josef	Sportpistole	Senioren 3 M	244	274	5	✖

Damit die Auswertung sauber funktioniert, sollten immer alle Spalten ausgefüllt werden. Es werden nur ganze Zahlen (z.B. „98“) akzeptiert oder Fließkommawerte aber nur mit einem **Punkt als Kommazeichen** (z.B. „297.7“).

Resultate werden nach der eingaben automatisch abgespeichert > die Farbe ändert sich, sollte dass bei einer Zahl nach längerer Zeit nicht erfolgen, bitte diese nochmals eingeben.

Muss ein Resultat korrigiert werden, kann es einfach überschrieben werden.

Sobald ein Resultate eingegeben ist, ist auch die Auswertung auf der Resultat-Seite verfügbar („Übersicht Bewerbe“ und „Resultate“). Es werden Einzelauswertungen und Mannschaftsauswertungen für jede Disziplin dargestellt.

KU_BezM_LP_und_LP5_2021	Schwoich			<b>Resultate</b>	Anmeldung geschlossen	
FFWGK TLM 2021	Schwoich					Anmeldung geschlossen